



ТЕРРИТОРИАЛЬНЫЙ ОРГАН  
ФЕДЕРАЛЬНОЙ СЛУЖБЫ  
ГОСУДАРСТВЕННОЙ СТАТИСТИКИ  
ПО КАМЧАТСКОМУ КРАЮ

# ОБЪЕМ И СТРУКТУРА ДЕНЕЖНЫХ ДОХОДОВ НАСЕЛЕНИЯ ПО КАМЧАТСКОМУ КРАЮ

IV квартал 2022 года

# Объем и структура денежных доходов населения по Камчатскому краю

IV квартал 2022 года

- 01 ОБЪЕМ ДЕНЕЖНЫХ ДОХОДОВ НАСЕЛЕНИЯ
- 02 СТРУКТУРА ДЕНЕЖНЫХ ДОХОДОВ НАСЕЛЕНИЯ ПО ИСТОЧНИКАМ ПОСТУПЛЕНИЯ
- 03 ИСПОЛЬЗОВАНИЕ ДЕНЕЖНЫХ ДОХОДОВ НАСЕЛЕНИЯ
- 04 СТРУКТУРА ДЕНЕЖНЫХ РАСХОДОВ НАСЕЛЕНИЯ ПО ИСТОЧНИКАМ ПОСТУПЛЕНИЯ
- 05 СРЕДНЕДУШЕВЫЕ ДЕНЕЖНЫЕ ДОХОДЫ НАСЕЛЕНИЯ
- 06 СРЕДНЕДУШЕВЫЕ ПОТРЕБИТЕЛЬСКИЕ РАСХОДЫ НАСЕЛЕНИЯ
- 07 СРЕДНЕДУШЕВЫЕ ДЕНЕЖНЫЕ ДОХОДЫ НАСЕЛЕНИЯ ПО СУБЪЕКТАМ ДФО





## ОБЪЕМ ДЕНЕЖНЫХ ДОХОДОВ НАСЕЛЕНИЯ \*

IV квартал 2022г.

**74 710**  
млн рублей

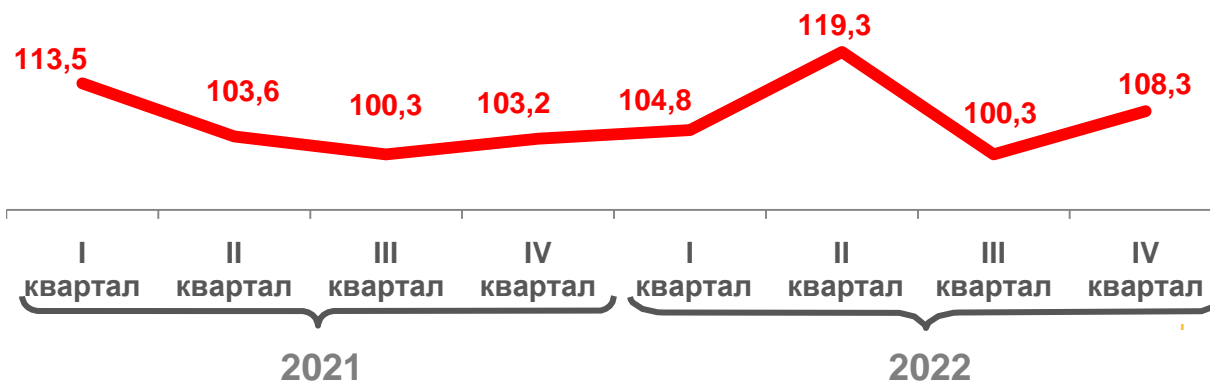


IV квартал 2022г.

к IV кварталу 2021г.

**108,3%**

к соответствующему кварталу  
предыдущего года

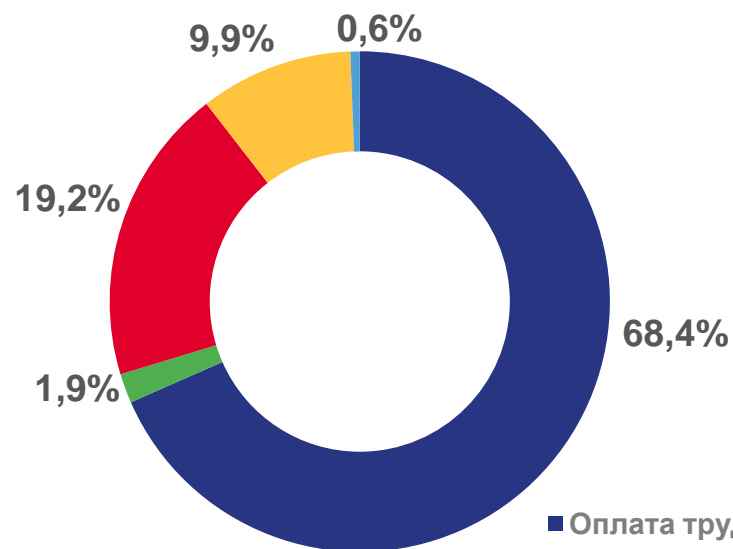




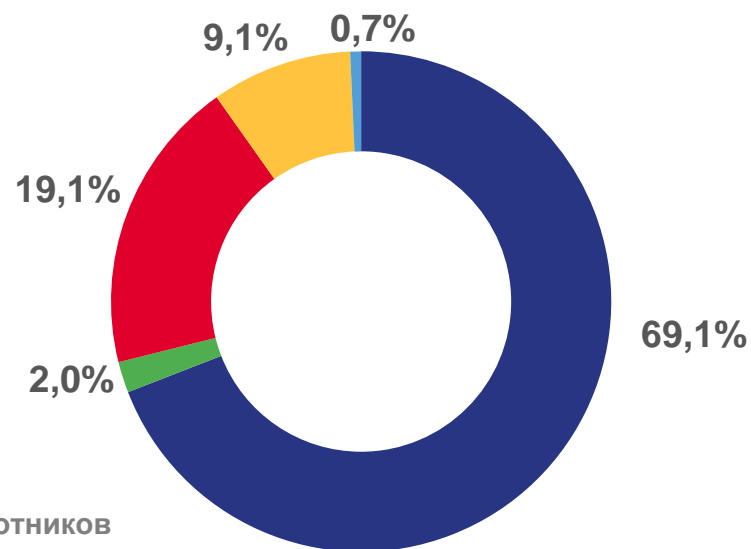
# СТРУКТУРА ДЕНЕЖНЫХ ДОХОДОВ НАСЕЛЕНИЯ ПО ИСТОЧНИКАМ ПОСТУПЛЕНИЯ\*

В ПРОЦЕНТАХ ОТ ОБЩЕГО ОБЪЕМА ДЕНЕЖНЫХ ДОХОДОВ

## IV квартал 2021г.



## IV квартал 2022г.



- Оплата труда наемных работников
- Доходы от предпринимательской деятельности
- Социальные выплаты\*\*
- Доходы от собственности\*\*\*
- Прочие денежные поступления

\* Данные предварительные.

\*\* Пенсии, пособия, стипендии и другие выплаты.

\*\*\* Дивиденды, проценты, начисленные по денежным средствам на банковских счетах физических лиц в кредитных организациях; выплата доходов по государственным и другим ценным бумагам; инвестиционный доход (доход от собственности держателей полисов).





# ИСПОЛЬЗОВАНИЕ ДЕНЕЖНЫХ ДОХОДОВ НАСЕЛЕНИЯ\*

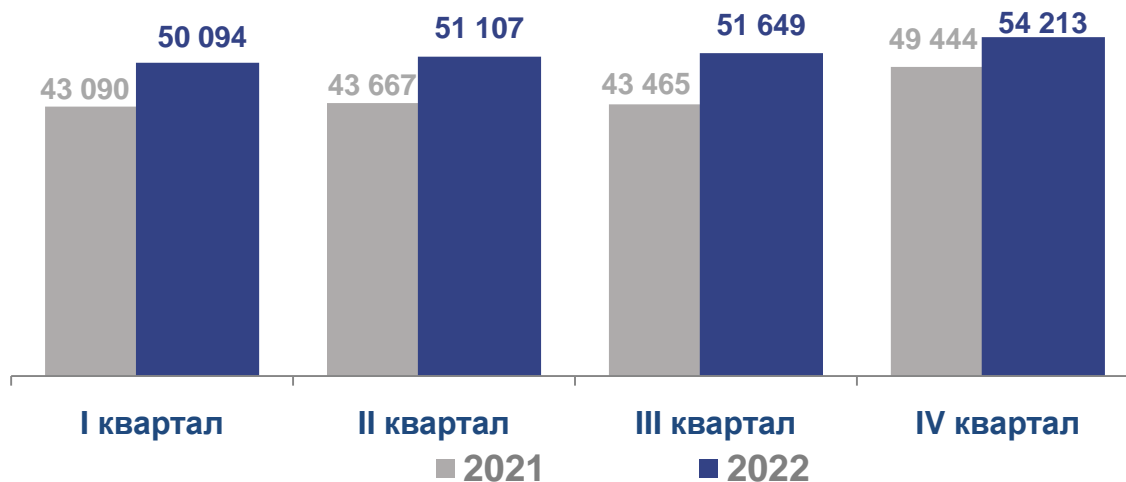
МИЛЛИОНОВ РУБЛЕЙ

## IV квартал 2022г.

### ДЕНЕЖНЫЕ РАСХОДЫ НАСЕЛЕНИЯ

# 54 213

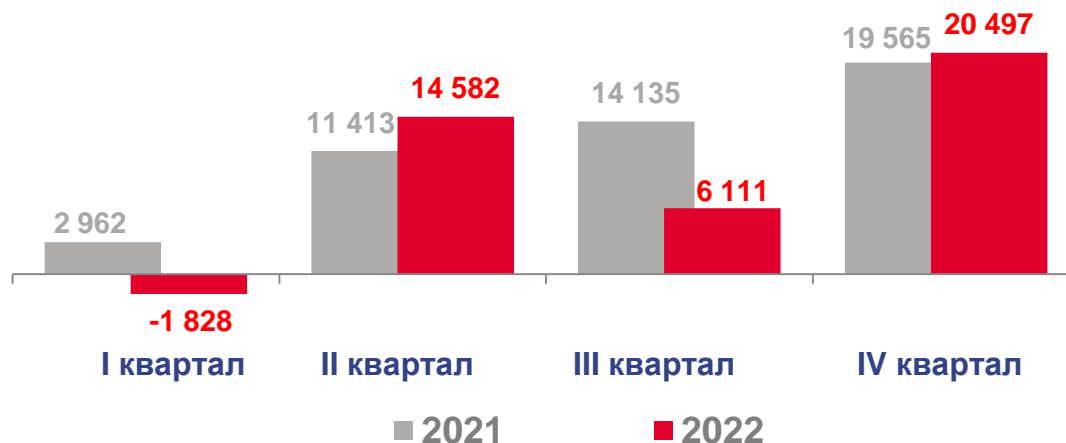
включают расходы на покупку товаров и оплату услуг, платежи за товары (работы, услуги) зарубежным поставщикам, расходы на оплату обязательных платежей и разнообразных взносов; прочие расходы населения



## ПРИРОСТ (УМЕНЬШЕНИЕ) СБЕРЕЖЕНИЙ НАСЕЛЕНИЯ

# + 20 497

прирост (уменьшение) сбережений во вкладах; прирост (уменьшение) сбережений в ценных бумагах; расходы на покупку недвижимости; прирост (уменьшение) наличных денег на руках у населения, средств на счетах индивидуальных предпринимателей, задолженности по кредитам; прирост (уменьшение) прочих сбережений



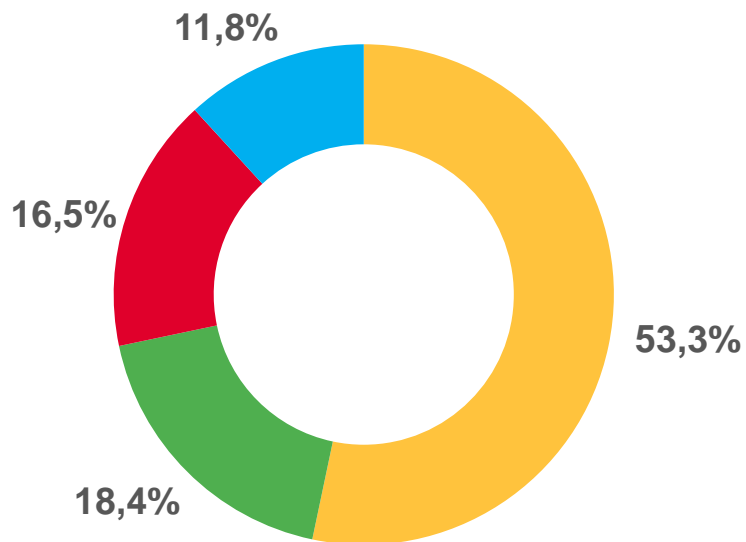
\* Данные предварительные.



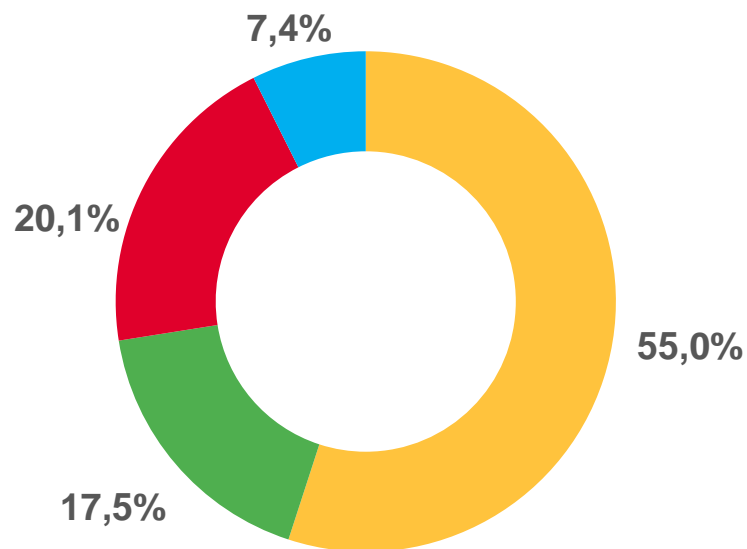
## СТРУКТУРА ДЕНЕЖНЫХ РАСХОДОВ НАСЕЛЕНИЯ ПО ИСТОЧНИКАМ ИСПОЛЬЗОВАНИЯ\*

В ПРОЦЕНТАХ ОТ ОБЩЕГО ОБЪЕМА ДЕНЕЖНЫХ ДОХОДОВ

### IV квартал 2021г.



### IV квартал 2022г.



- Покупка товаров и оплата услуг
- Оплата обязательных платежей, взносов и прочие расходы
- Прирост(+), уменьшение (-) сбережений населения
- Прирост(+), уменьшение (-) наличных денег у населения в рублях и иностранной валюте (в рублевом эквиваленте)

\* Данные предварительные.



# СРЕДНЕДУШЕВЫЕ ДЕНЕЖНЫЕ ДОХОДЫ НАСЕЛЕНИЯ\*

В СРЕДНЕМ НА ДУШУ НАСЕЛЕНИЯ В МЕСЯЦ

IV квартал 2022г.

**79 639**  
рублей



IV квартал 2022г.

к IV кварталу 2021г.

**107,9%**

к соответствующему кварталу  
предыдущего года



\* Начиная с периодов 2022 года показатель рассчитан с учетом итогов ВПН-2020. Данные предварительные.



# СРЕДНЕДУШЕВЫЕ ПОТРЕБИТЕЛЬСКИЕ РАСХОДЫ НАСЕЛЕНИЯ\*

В СРЕДНЕМ НА ДУШУ НАСЕЛЕНИЯ В МЕСЯЦ

IV квартал 2022г.

**43 816**  
рублей



IV квартал 2022г.

к IV кварталу 2021г.

**111,4%**

к соответствующему кварталу  
предыдущего года



\* Начиная с периодов 2022 года показатель рассчитан с учетом итогов ВПН-2020. Данные предварительные.





# СРЕДНЕДУШЕВЫЕ ДЕНЕЖНЫЕ ДОХОДЫ НАСЕЛЕНИЯ ПО СУБЪЕКТАМ ДАЛЬНЕВОСТОЧНОГО ФЕДЕРАЛЬНОГО ОКРУГА В 2022 ГОДУ\*

В СРЕДНЕМ НА ДУШУ НАСЕЛЕНИЯ, РУБЛЕЙ В МЕСЯЦ



\* Начиная с периодов 2022 года показатель рассчитан без учета итогов ВПН-2020. Данные предварительные.